



O trânsito de Campo Grande

Referência: Dezembro / 2008

1. Acidentes

| | |
|----------------------------------|------------|
| Acidentes com danos materiais | 222 |
| Acidentes com vítimas fatais | 11 |
| Acidentes com vítimas não fatais | 389 |
| TOTAL DE ACIDENTES | 622 |

2. Veículos envolvidos

| | Em acidentes com danos materiais | Em acidentes com vítimas |
|--------------------------|----------------------------------|--------------------------|
| Automóvel/camioneta | 283 | 303 |
| Ônibus/microônibus | 17 | 16 |
| Caminhão/caminhonete | 77 | 64 |
| Reboque/semi-reboque | 0 | 1 |
| Motocicleta | 29 | 334 |
| Bicicleta | 0 | 35 |
| Outro | 1 | 0 |
| Não informado | 4 | 2 |
| TOTAL DE VEÍCULOS | 411 | 755 |



3. Condutores

| Categoria de CNH | Em acidentes com danos materiais | Em acidentes com vítimas |
|----------------------------|---|---------------------------------|
| A | 2 | 48 |
| B | 138 | 154 |
| BA | 90 | 245 |
| C | 15 | 21 |
| CA | 19 | 30 |
| D | 20 | 23 |
| DA | 24 | 44 |
| E | 10 | 4 |
| EA | 11 | 24 |
| Inabilitado | 9 | 51 |
| Permissionado | 0 | 0 |
| Não exigível | 0 | 10 |
| Não informado | 73 | 101 |
| TOTAL DE CATEGORIAS | 411 | 755 |

| Sexo | Em acidentes com danos materiais | Em acidentes com vítimas |
|-------------------|---|---------------------------------|
| Masculino | 261 | 563 |
| Feminino | 91 | 146 |
| Não informado | 59 | 46 |
| TOTAL SEXO | 411 | 755 |



GOVERNO DO ESTADO DE MATO GROSSO DO SUL
Departamento Estadual de Trânsito



| Faixa etária dos condutores | Em acidentes com danos materiais | Em acidentes com vítimas |
|------------------------------------|---|---------------------------------|
| 00 – 17 anos | 1 | 8 |
| 18 – 29 anos | 128 | 327 |
| 30 – 59 anos | 189 | 332 |
| 60 anos a mais | 22 | 35 |
| Não informado | 71 | 53 |
| TOTAL FAIXA ETÁRIA | 411 | 755 |

| Tempo de habilitação | Em acidentes com danos materiais | Em acidentes com vítimas |
|-----------------------------|---|---------------------------------|
| Menos de 1 ano | 17 | 60 |
| Entre 1 e 2 anos | 37 | 86 |
| Entre 3 e 4 anos | 30 | 65 |
| De 5 anos a + | 243 | 374 |
| Inabilitado | 9 | 51 |
| Não exigível | 0 | 11 |
| Não informado | 75 | 108 |
| TOTAL TEMPO | 411 | 755 |



4. Vítimas

| Condição | FATAL | NÃO FATAL |
|----------------------|-----------|------------|
| Condutor | 2 | 70 |
| Passageiro | 1 | 136 |
| Pedestre | 2 | 22 |
| Ciclista | 1 | 27 |
| Motociclista | 5 | 281 |
| Outro | 0 | 0 |
| Não informado | 0 | 0 |
| TOTAL VÍTIMAS | 11 | 536 |

| Sexo | FATAL | NÃO FATAL |
|-------------------|-----------|------------|
| Masculino | 10 | 362 |
| Feminino | 1 | 168 |
| Não informado | 0 | 6 |
| TOTAL SEXO | 11 | 536 |

| Acidentes x tipo de vítima | FATAL | NÃO FATAL |
|----------------------------|-----------|------------|
| Colisão/abaloamento | 7 | 425 |
| Tombamento/capotagem | 0 | 6 |
| Atropelamento | 2 | 24 |
| Choque | 2 | 38 |
| Outra natureza | 0 | 39 |
| Não informado | 0 | 4 |
| TOTAL | 11 | 536 |



COMPARATIVOS

| Acidentes | Dezembro 2007 | Dezembro 2008 | Varição Percentual |
|------------------------|---------------|---------------|--------------------|
| Com danos materiais | 248 | 222 | - 10% |
| Com vítimas fatais | 4 | 11 | + 175% |
| Com vítimas não fatais | 416 | 389 | - 6% |
| Total de acidentes | 668 | 622 | - 7% |

| Vítimas | Dezembro 2007 | Dezembro 2008 | Varição Percentual |
|------------------|---------------|---------------|--------------------|
| Fatais | 4 | 11 | + 175% |
| Não fatais | 575 | 536 | - 7% |
| Total de vítimas | 579 | 547 | - 6% |

JANEIRO – DEZEMBRO 2007 / 2008

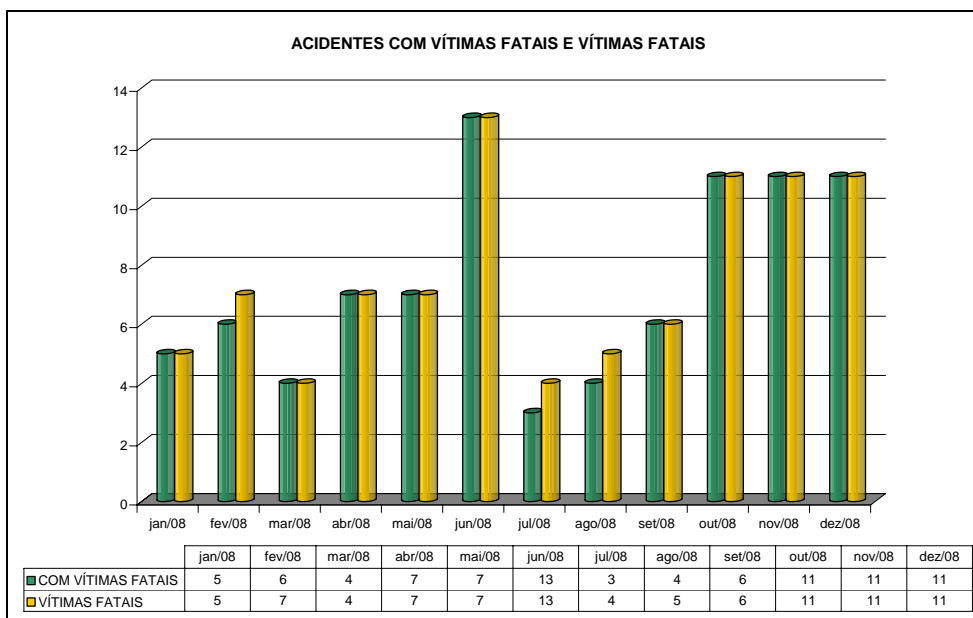
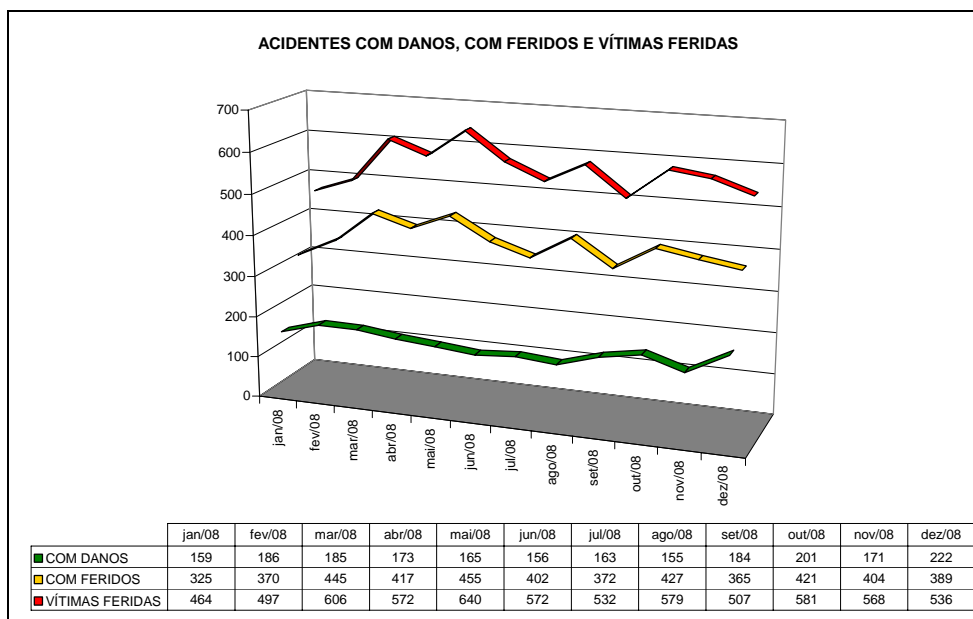
| Acidentes | Jan Dez 2007 | Jan Dez 2008 | Varição Percentual |
|------------------------|--------------|--------------|--------------------|
| Com danos materiais | 2483 | 2120 | - 15% |
| Com vítimas fatais | 76 | 88 | + 16% |
| Com vítimas não fatais | 4976 | 4792 | - 4% |
| Total de acidentes | 7535 | 7000 | - 7% |

| Vítimas | Jan Dez 2007 | Jan Dez 2008 | Varição Percentual |
|------------------|--------------|--------------|--------------------|
| Fatais | 80 | 91 | + 14% |
| Não fatais | 6792 | 6654 | - 2% |
| Total de vítimas | 6872 | 6745 | - 2% |

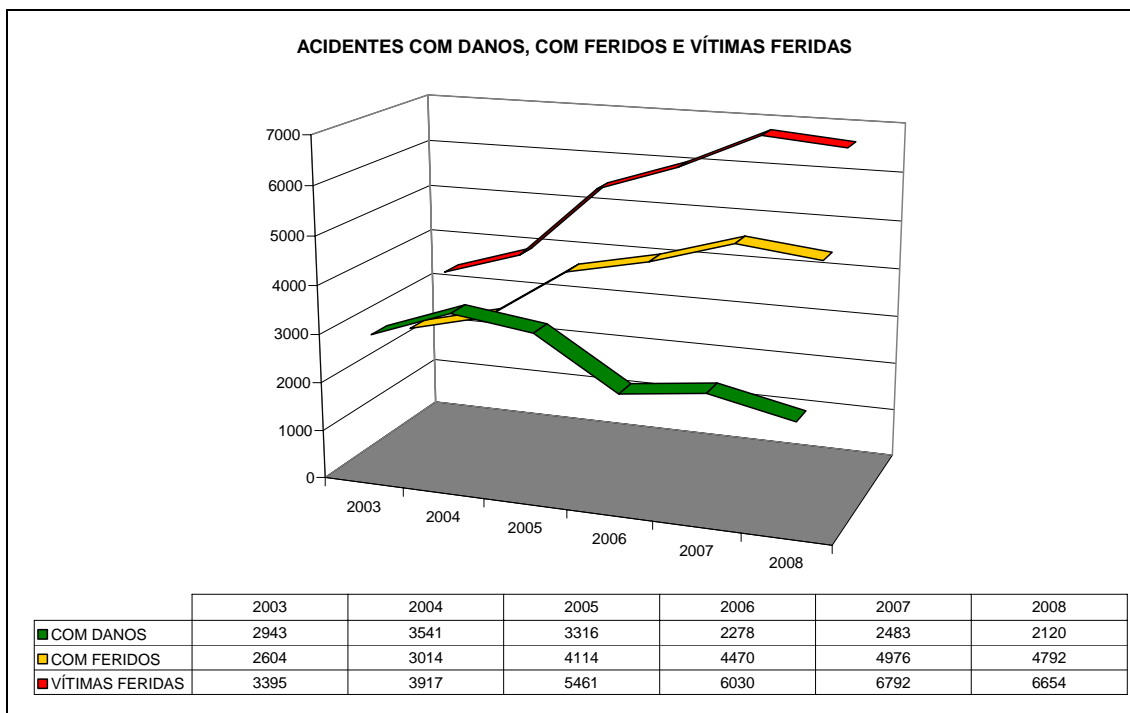
Fonte: CIPTRAN (Dados das vítimas fatais no local do acidente)

ACOMPANHAMENTO GRÁFICO

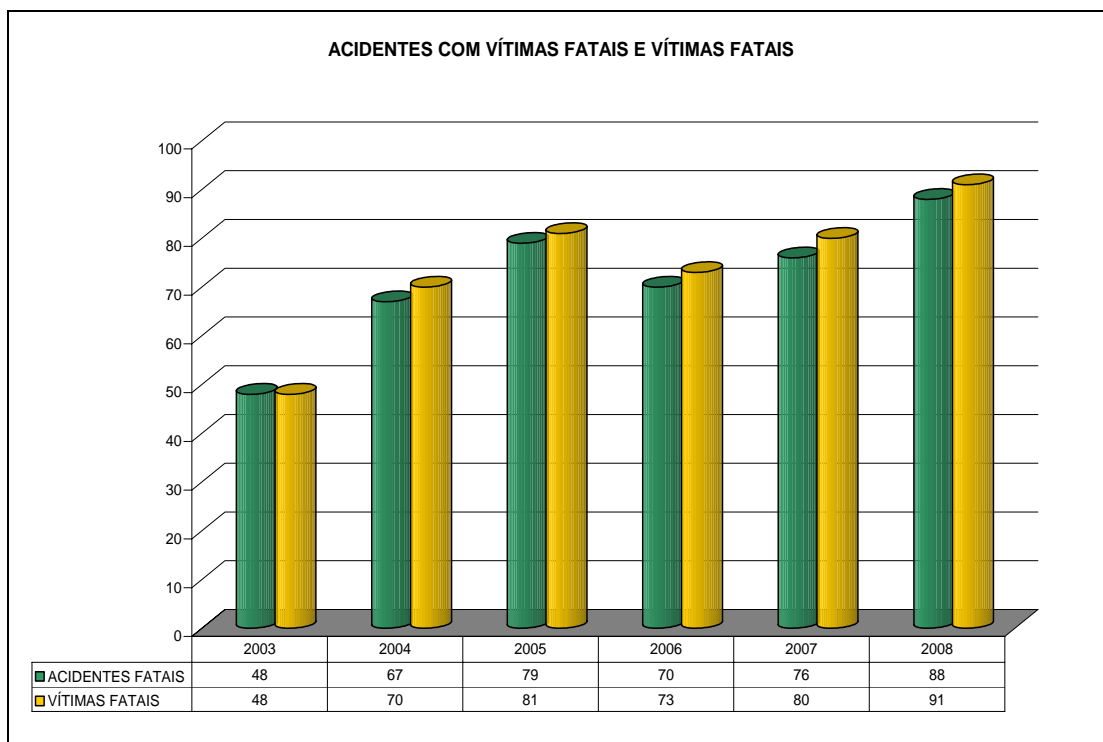
MENSAL (ÚLTIMOS 12 MESES)



ANUAL (ÚLTIMOS 5 ANOS)



Dados atualizados até Dezembro de 2008





GOVERNO DO ESTADO DE MATO GROSSO DO SUL
Departamento Estadual de Trânsito



INFRAÇÕES MAIS COMETIDAS NO PERÍODO

| Código | Descrição | Qtde | % total |
|---|---|------|---------|
| 7455 | Transitar em velocidade superior a máxima permitida em até 20% | 2349 | 28% |
| 7366 | Dirigir utilizando fone de ouvido/aparelho sonoro/celular | 916 | 11% |
| 6050 | Avançar o sinal vermelho do semáforo ou da parada obrigatória | 873 | 10% |
| 6920 | Deixar de efetuar o registro do veículo no prazo de 30 dias | 656 | 8% |
| 7463 | Transitar em velocidade superior a máxima permitida em mais de 20% até 50% | 532 | 6% |
| 5541 | Estacionar o veículo em desacordo com as condições regidas pela sinalização | 462 | 5% |
| 6599 | Conduzir o veículo que não esteja registrado e devidamente licenciado | 323 | 4% |
| 5452 | Estacionar o veículo no passeio ou sobre faixa de pedestres | 294 | 3% |
| 7471 | Transitar em velocidade superior a máxima permitida em mais de 50% | 231 | 3% |
| 6912 | Conduzir veículo sem os documentos de porte obrigatório | 190 | 2% |
| 6041 | Executar operação de conversão em locais proibidos pela sinalização. | 146 | 2% |
| 5185 | Deixar o condutor ou passageiro de usar o cinto de segurança | 102 | 1% |
| Total de infrações cometidas em dezembro, em Campo Grande | | 8422 | |

CNHs Suspensas

| ARTIGO | DESCRIÇÃO | Qtde |
|---------|--|------|
| 244, I | Conduzir motocicleta, motoneta ou ciclomotor: I - sem usar capacete de segurança | 88 |
| 244, II | Conduzir motocicleta, motoneta ou ciclomotor: II - transportando passageiro sem capacete de segurança | 64 |
| 261 | A penalidade de suspensão do direito de dirigir será aplicada pelo prazo mínimo de um mês até o máximo de um ano e, no caso de reincidência no período de doze meses, pelo prazo mínimo de seis meses até o máximo de dois anos. | 50 |
| 175 | Utilizar-se de veículo para, em via pública, demonstrar ou exibir manobra perigosa (...) | 22 |
| 165 | Dirigir sob a influencia de álcool | 20 |
| | Outros | 47 |
| | TOTAL | 291 |

CNHs Cassadas

| ARTIGO | DESCRIÇÃO | Qtde |
|----------|---|------|
| 263, §1º | Constatada, em processo administrativo, a irregularidade na expedição do documento de habilitação, a autoridade expedidora promoverá o seu cancelamento | 5 |
| 263, I | A cassação do documento de habilitação dar-se-á: I - quando suspenso do direito de dirigir, o infrator conduzir qualquer veículo | 2 |
| | Outros | 0 |
| | TOTAL | 7 |